

PLUG-IN HYBRID  
EV



Un VUS plus sensé

OUTLANDER  
PHEV 2022

  
MITSUBISHI  
MOTORS  
Réalisez vos Ambitions

COMME NUL AUTRE VUS  
SUR LA PLANÈTE



Pensez à un véhicule qui économise du carburant et dont l'empreinte écologique est exceptionnellement faible. Ajoutez-y tout le confort et les commodités d'un véhicule haut de gamme, sans compromis sur les performances et les capacités. Et puis imaginez que ce même véhicule offre tout l'espace, la polyvalence et la commodité d'un VUS familial, prêt à vous emmener partout où vous voulez aller, quelle que soit la distance. Ça semble trop beau pour être vrai? Cela est possible. Bienvenue dans le monde de l'Outlander hybride électrique rechargeable 2022. Un VUS plus sensé.

Doté de deux moteurs électriques reliés à une batterie au lithium-ion de 13,8 kWh et d'un moteur à essence MIVEC 2,4 L hautement efficace, l'Outlander PHEV passe automatiquement à l'un des trois modes de conduite distincts :



Le **mode de conduite VÉ** utilise la batterie au lithium-ion pour alimenter les deux moteurs électriques pour une conduite silencieuse, propre et puissante sans consommation d'essence et zéro émission de CO<sub>2</sub> à l'échappement.



Le **mode hybride en série** utilise l'électricité produite par le moteur à essence pour alimenter les deux moteurs électriques. Cela fournit un surcroît de puissance lorsque la situation l'exige, pour gravir une côte ou accélérer par exemple.



Le **mode hybride parallèle** fait appel au moteur à essence pour entraîner les roues de l'Outlander PHEV avec l'aide des moteurs électriques lorsque plus de puissance est requise. L'énergie en surplus est utilisée pour recharger la batterie au lithium-ion lors de la conduite dans ce mode.

# LE CONTRÔLE DONT VOUS AVEZ TOUJOURS RÊVÉ, MÊME EN CONDUITE ENTIÈREMENT ÉLECTRIQUE

L'Outlander PHEV offre la conduite en mode 4 roues motrices entièrement électrique, ce qui signifie que vous bénéficiez de la confiance du super contrôle intégral (S-AWC) de Mitsubishi Motors inspiré des courses de rallye, même en mode de conduite VÉ zéro émission.

Ce super contrôle intégral (S-AWC) spécialement conçu offre quatre réglages qui peuvent être sélectionnés par le conducteur et fait appel aux deux moteurs électriques avant et arrière pour procurer de l'adhérence aux roues qui en ont le plus besoin, lorsqu'elles en ont besoin. Le **mode Normal** offre un fonctionnement à 4 roues motrices bien équilibré qui améliore le rendement, l'adhérence, la stabilité à haute vitesse et la tenue de route prévisible selon les conditions routières et de conduite. Le **mode Snow** améliore la stabilité dans les conditions plus glissantes, ce qui est particulièrement important lors de nos hivers canadiens rigoureux. Le **mode Lock** procure une distribution maximale du couple aux quatre roues en tout temps pour les conducteurs qui préfèrent emprunter des routes moins fréquentées ou dans les situations qui exigent une adhérence plus importante.

Pour une expérience de conduite grisante ultime, le **mode SPORT** procure une accélération plus vigoureuse et une distribution de la puissance avant-arrière qui optimise la maniabilité de la direction dans les virages.



## ÉCONOMIE DE CARBURANT

### OUTLANDER PHEV

### VILLE / ROUTE / COMBINÉE

Consommation de l'énergie de charge 3,2 L<sub>e</sub>/100 KM

La consommation réelle variera selon les conditions météorologiques, les habitudes de conduite, l'entretien du véhicule et l'âge de la batterie au lithium-ion. D'après les méthodes d'essais de Ressources naturelles Canada.



## RECHARGEZ VOTRE OUTLANDER PHEV FACILEMENT ET PRATIQUEMENT N'IMPORTE OÙ

L'Outlander PHEV est conçu pour être rechargé pratiquement n'importe où, en utilisant l'une des trois méthodes de recharge.

### RECHARGE DE NIVEAU 1

120 V ca. / 12 A  
(courant résidentiel)

Recharge complète :  
9 heures<sup>†</sup>

En utilisant le cordon  
d'alimentation  
fourni.

### RECHARGE DE NIVEAU 2

240 V ca.

Recharge complète :  
4 heures<sup>†</sup>

À l'aide d'une borne et d'un  
équipement de recharge  
pour véhicule électrique (non  
fournis avec le véhicule).

### RECHARGE DE NIVEAU 3

Recharge rapide c.c.

Recharge à 80 % :  
25 minutes<sup>†</sup>

À l'aide d'une borne de  
recharge publique à  
protocole CHAdeMO

<sup>†</sup> Tous les temps de recharge  
sont approximatifs.



## PROFITEZ DU CONFORT ET DE LA COMMODITÉ

L'Outlander PHEV offre bien plus qu'une performance éconergétique et des capacités 4 roues motrices : il est aussi débordant d'équipements exceptionnels.

Il peut accueillir 5 passagers et comporte des équipements de série comme les sièges avant chauffants pour le confort en hiver et des dossiers arrière facilement rabattables pour un espace de chargement supplémentaire. Il comporte aussi une chaîne audio à écran d'affichage de 8 po avec connexion pour téléphone intelligent et fonctions Android Auto<sup>MCA</sup>, CarPlay<sup>2</sup> d'Apple et la radio SiriusXM<sup>®</sup>. Un espace de rangement commode est prévu pour le câble de recharge livré avec le véhicule. De plus, la commande à distance Mitsubishi, une application de téléphone intelligent qui vous permet de réchauffer ou de rafraîchir l'habitacle, de vérifier l'état de charge de votre véhicule et de programmer les temps de recharge pour profiter des tarifs d'électricité plus faibles.\*

Pour une expérience encore plus luxueuse, gâtez-vous grâce à la nouvelle chaîne audio Mitsubishi Power Sound de 8 haut-parleurs, au toit ouvrant à commande électrique avec pare-soleil ou aux nouveaux sièges en cuir harmonisé piqué. Vous en voulez encore plus? Vous trouverez encore bien des équipements supplémentaires livrables, comme le hayon à commande électrique, un frein de stationnement électrique à maintien automatique et un rétroviseur intérieur à électrochrome avec HomeLink<sup>®</sup> qui réduit l'éblouissement des phares des véhicules derrière vous.

N'est-ce pas réconfortant de savoir que vous pouvez prendre soin de la planète et de vous-même?

La version Black Edition S-AWC ajoute une présence électrisante avec des jantes en alliage foncé de 18 po, des longerons de toit noirs, une calandre et un châssis de porte noirs. L'intérieur a aussi été conçu pour stimuler votre passion pour la conduite avec des sièges revêtus de cuir piqué, une garniture de pavillon noire, des panneaux gravés au laser avec élément contrastant argent et des pédales en aluminium. Le respect de l'environnement n'a jamais eu aussi fière allure!



# ÉQUIPÉ POUR PROFITER AU MAXIMUM DE CHAQUE ESCAPADE



BLACK EDITION S-AWC



APPLICATION DE COMMANDE À DISTANCE  
POUR TÉLÉPHONE INTELLIGENT



SIÈGES REVÊTUS DE CUIR PIQUÉ  
AVEC SIÈGES AVANT CHAUFFANTS



VOLANT CHAUFFANT GAINÉ DE CUIR



HAÏNE AUDIO MITSUBISHI POWER SOUND À  
ÉCRAN D'AFFICHAGE DE 8 PO ET CONNEXION  
POUR TÉLÉPHONE INTELLIGENT



HAYON À COMMANDE ÉLECTRIQUE ET JUSQU'À  
1 886 L (66,6 PI3) D'ESPACE DE CHARGEMENT



**VOYAGEZ EN TOUTE SÉCURITÉ  
ET BIEN PROTÉGÉ**

Mitsubishi Motors a rassemblé toute une gamme de technologies de sécurité pour que vous puissiez voyager en toute sécurité, partout où vous allez.

Tout d'abord, la construction de carrosserie à sécurité d'impact renforcée et évoluée (RISE) fait appel à de l'acier haute résistance et comprend des zones de déformation qui acheminent et absorbent l'énergie en cas de collisions à impact important. Des renforts stratégiques placés à des endroits clés de la carrosserie s'ajoutent aux poutres de porte protégeant en cas d'impact latéral afin d'offrir une base stable et sécurisée à votre Outlander PHEV pour une sécurité inégalée.

L'histoire se poursuit avec encore plus d'équipements conçus pour assurer votre sécurité et celle de votre famille, notamment 7 coussins gonflables de série, une caméra à multi-vues en option et de nombreuses technologies d'aide à la conduite telles que la surveillance des angles morts\*, l'atténuation des collisions avant et le régulateur de vitesse adaptatif.

## COUVERTURE DE GARANTIE

---

CHEZ MITSUBISHI MOTORS, NOUS SOMMES SI CONFIANTS EN LA QUALITÉ, LA FIABILITÉ ET LA DURABILITÉ DE NOS VÉHICULES QUE NOUS LES APPUYONS AVEC CERTAINES DES GARANTIES LES PLUS COMPLÈTES DE L'INDUSTRIE.

**10 ANS/160 000 KM**

GARANTIE LIMITÉE DU GROUPE MOTOPROPULSEUR\*\*

---

**10 ANS/160 000 KM**

GARANTIE LIMITÉE DE LA BATTERIE AU LITHIUM-ION\*\*

---

**5 ANS/100 000 KM**

GARANTIE LIMITÉE DE VÉHICULE NEUF\*\*

---

**5 ANS/KILOMÉTRAGE ILLIMITÉ**  
ASSISTANCE ROUTIÈRE\*\*

## PLUS DE TRANQUILLITÉ D'ESPRIT

---

CES CARACTÉRISTIQUES DE SÉCURITÉ SONT DE SÉRIE SUR TOUTES LES VERSIONS DE L'OUTLANDER PHEV.

SYSTÈME DE FREINS ANTIBLOCAGE (ABS)

---

RÉPARTITION ÉLECTRONIQUE DE LA FORCE DU FREINAGE

---

CONTRÔLE ACTIF DE STABILITÉ

---

ASSISTANCE AU FREINAGE D'URGENCE

---

LOGIQUE D'ANTIPATINAGE

---

SURVEILLANCE DE LA PRESSION DES PNEUS

---

SYSTÈME DE COUPURE DE LA HAUTE TENSION

---



## 7 coussins gonflables de série

Aident à protéger les occupants dans diverses situations de collision. On compte deux coussins gonflables avant, des coussins gonflables latéraux intégrés aux sièges avant, des rideaux gonflables latéraux (avant et arrière) et un pare-genoux gonflable pour le conducteur.




## Surveillance des angles morts<sup>1</sup>

Vous avertit lorsqu'un véhicule se trouve dans votre angle mort ou s'en approche. Lorsqu'un véhicule dans la voie suivante circule à la même vitesse ou plus rapidement dans les zones de détection, un témoin d'avertissement s'allume dans le rétroviseur extérieur correspondant. Si vous actionnez le clignotant, le témoin d'avertissement du rétroviseur extérieur correspondant clignotera et le système émettra trois bips pour vous indiquer que vous ne pouvez changer de voie de manière sécuritaire.




## Feux de route automatiques<sup>1</sup>

Détectent les niveaux de lumière des phares des véhicules en sens inverse et font passer les phares du Outlander PHEV automatiquement entre les feux de croisement et les feux de route, une caractéristique de sécurité utile lors de la conduite sur des routes faiblement éclairées.



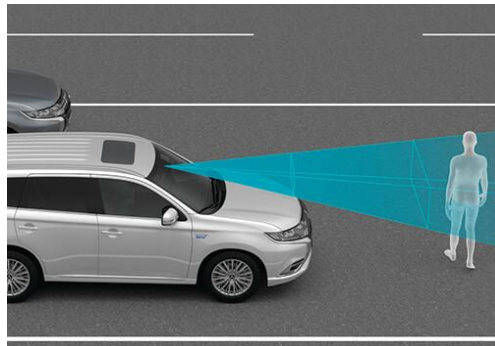
## Caméra à multiples vues<sup>1</sup>

Crée une vue panoramique à vol d'oiseau virtuelle sur 360° de la zone entourant le véhicule. Vous pouvez maintenant naviguer dans les entrées étroites, dévoiler vos angles morts et vous stationner en toute confiance et sécurité.



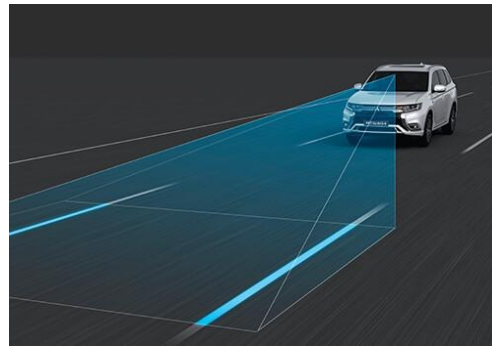
## Régulateur de vitesse adaptatif<sup>1</sup>

Utilise une technologie radar pour évaluer la distance entre votre véhicule et celui qui le précède, afin d'aider à maintenir une distance sécuritaire. Si ce véhicule change de voie ou accélère, le régulateur reprend la vitesse de consigne.




## Atténuation de collision avant<sup>1</sup>

Utilise une technologie de radar laser et de caméra pour établir si une collision frontale est imminente. Dans un tel cas, des signaux sonores et visuels vous alertent, et un freinage automatique modéré allant jusqu'au freinage d'urgence est actionné pour réduire la gravité de la collision et, si possible, empêcher la collision tout court.



## Avertisseur de sortie de voie<sup>1</sup>

Utilise une caméra à bord pour surveiller la position de la trajectoire devant le véhicule et alerte au moyen d'un signal visuel et sonore lorsqu'il détecte que le véhicule quitte sa voie involontairement.



## Alerte de circulation transversale arrière<sup>1</sup>

Détecte un véhicule s'approchant d'un côté ou de l'autre lorsque vous êtes en marche arrière. Le système vous alerte par des témoins clignotants dans les deux rétroviseurs extérieurs, une tonalité dans l'habitacle et un message d'avertissement au tableau de bord.

<sup>1</sup> Les systèmes de sécurité de pointe sont uniquement des aides à la conduite et ne remplacent pas une conduite sécuritaire et attentive. Dans certaines conditions, les systèmes ont des limites de détection, de capacité et d'autres limites de fonctionnement. Les conducteurs sont entièrement responsables de leur conduite sécuritaire. Veuillez conduire prudemment et ne pas vous fier uniquement à ces systèmes. Consultez le manuel du propriétaire ou visitez le [mitsubishi-motors.ca/fr/securitedepointe](http://mitsubishi-motors.ca/fr/securitedepointe) pour obtenir plus de détails, ainsi que les conditions et les restrictions.

**SE S-AWC / CARACTÉRISTIQUES DE SÉRIE :**

- SYSTÈME DE CHARGE EMBARQUÉ COMPRENANT 2 MODES (CÂBLE 120 V 8 A/12 A)
- PORT DE RECHARGE RAPIDE C.C.
- SYSTÈME DE RÉCHAUFFAGE DE LA BATTERIE
- TÉLÉCOMMANDE MITSUBISHI
- ALIMENTATION ÉLECTRIQUE DE 1 500 WATTS
- SYSTÈME D'ALERTE ACOUSTIQUE DU VÉHICULE
- PALETTES DE NIVEAU DE RÉGÉNÉRATION (FREINAGE RÉGÉNÉRATIF)

- MOTEUR 4 CYL. MIVEC DE 2,4 L À DACT
- BOÎTE DE VITESSES À UN RAPPORT
- SUPER CONTRÔLE INTÉGRAL (S-AWC) AVEC SÉLECTEUR DE MODE DE CONDUITE (NORMAL/LOCK/SNOW/SPORT)
- JANTES EN ALLIAGE DE 18 PO
- ANTIBROUILLARDS AVANT
- RÉTROVISEURS EXTÉRIEURS CHAUFFANTS RABATABLES ÉLECTRIQUEMENT AVEC CLIGNOTANT INTÉGRÉ

- SIÈGES AVANT CHAUFFANTS
- SIÈGES REVÊTUS SIMILISUÈDE AVEC PIQÛRES CONTRASTANTES
- SIÈGE CONDUCTEUR RÉGLABLE EN 6 DIRECTIONS (COULISSANT, INCLINABLE ET RÉGLABLE EN HAUTEUR)
- SIÈGE PASSAGER AVANT À RÉGLAGE ÉLECTRIQUE EN 4 DIRECTIONS

- CHAÎNE AUDIO À ÉCRAN D'AFFICHAGE DE 8 PO ET CONNEXION POUR TÉLÉPHONE INTELLIGENT AVEC ANDROID AUTO<sup>MC</sup> ET CARPLAY D'APPLE
- RADIO SATELLITE SIRIUSXM<sup>®</sup> AVEC ABONNEMENT GRATUIT DE 3 MOIS
- SURVEILLANCE DES ANGLES MORTS
- ALERTE DE CIRCULATION TRANSVERSALE
- ENTRÉE SANS CLÉ FAST AVEC DÉMARRAGE À BOUTON-POUSSOIR ET ALARME DE DÉTRESSE

**LE S-AWC / COMPREND TOUT L'ÉQUIPEMENT DE LA VERSION SE S-AWC, PLUS :**

- VOLANT CHAUFFANT
- TOIT OUVRANT EN VERRE À COMMANDE ÉLECTRIQUE AVEC PARE-SOLEIL
- HAYON À COMMANDE ÉLECTRIQUE
- RÉTROVISEUR INTÉRIEUR À ÉLECTROCHROME AVEC HOMELINK<sup>®</sup>

**VERSION LA PLUS POPULAIRE****BLACK EDITION S-AWC / COMPREND TOUT L'ÉQUIPEMENT DE LA VERSION LE S-AWC, PLUS :**

- JANTES EN ALLIAGE FONCÉ DE 18 PO
- SIÈGES REVÊTUS DE CUIR PIQÛÉ
- GRILLE DE RADIATEUR NOIRE
- LONGERONS DE TOIT NOIRS LUSTRÉS
- CHÂSSIS DE PORTE NOIR LUSTRÉ
- PANNEAUX GRAVÉS AU LASER AVEC ÉLÉMENT CONTRASTANT ARGENT
- PÉDALES EN ALUMINIUM
- GARNITURE DE PAVILLON NOIRE

**GT S-AWC / COMPREND TOUT L'ÉQUIPEMENT DE LA VERSION LE S-AWC, PLUS :**

- ATTÉNUATION DE COLLISION AVANT
- AVERTISSEUR DE SORTIE DE VOIE
- RÉGULATEUR DE VITESSE ADAPTATIF
- CAMÉRA À MULTIPLES VUES
- FEUX DE ROUTE AUTOMATIQUES À DEL
- SIÈGES REVÊTUS DE CUIR PIQÛÉ
- HAÏNE AUDIO MITSUBISHI POWER SOUND À ÉCRAN D'AFFICHAGE DE 8 PO ET CONNEXION POUR TÉLÉPHONE INTELLIGENT AVEC ANDROID AUTO<sup>MC</sup> ET CARPLAY D'APPLE, ET 8 HAUT-PARLEURS
- PHARES À DEL AUTOMATIQUES
- ANTIBROUILLARDS À DEL
- GARNITURE DE PAVILLON NOIRE

POUR LA LISTE COMPLÈTE DES CARACTÉRISTIQUES, DES DONNÉES TECHNIQUES ET DES OPTIONS, VISITEZ **MITSUBISHI-MOTORS.CA**



BRUN QUARTZ

ROUGE DIAMANT

GRIS TITANE

ARGENT STERLING

BLANC NACRÉ

NOIR RUBIS NACRÉ

NOIR LABRADOR

**PERSONNALISEZ VOTRE OUTLANDER PHEV**

Vous avez choisi l'Outlander PHEV de Mitsubishi, car c'est le véhicule qui correspond le mieux à vous et à votre style de vie; maintenant, c'est le moment de le mettre à votre image. Les accessoires d'origine Mitsubishi Motors sont conçus spécifiquement pour votre Outlander PHEV, pour un surcroît de commodité, de protection et de style, comme bon vous semble. Un ajustement parfait et précis, répondant à toutes les normes requises et une garantie offerte par Mitsubishi Motors.

Personnalisez et accessoirisez votre Outlander PHEV à votre image... et attendez-vous à vous faire remarquer.

- ▮ ATTELAGE DE REMORQUE / FAISCEAU D'ATTELAGE DE REMORQUE
- ▮ ÉCROUS DE ROUE
- ▮ PROTECTEURS DE PLANCHER TOUTES SAISONS
- ▮ PLAQUE DE PROTECTION DE PARE-CHOC ARRIÈRE
- ▮ PROTECTEUR DE CAPOT
- ▮ EMBLÈME DE CAPOT
- ▮ PARE-BOUE (AVANT ET ARRIÈRE)
- ▮ PORTE-BAGAGES

Les données techniques, l'équipement, les options illustrées et autre contenu sont basés sur l'information la plus récente disponible au moment de la publication, et peuvent faire l'objet de modifications sans préavis. Des écarts de couleurs sont possibles en raison du processus d'impression. L'éclairage intérieur et extérieur des véhicules illustrés peut être allumé à des fins d'illustration seulement. Les véhicules illustrés comportent des équipements et/ou des accessoires en option ou les images peuvent montrer des modèles internationaux. Les équipements/couleurs ne sont pas tous offerts sur chaque modèle. Pour de plus amples détails sur la configuration des équipements et les accessoires d'origine Mitsubishi Motors, veuillez communiquer avec votre concessionnaire Mitsubishi Motors. <sup>®</sup> 2021 Ventes de véhicules Mitsubishi du Canada, inc. <sup>1</sup> La surveillance des angles morts est un système d'aide à la conduite et ne remplace pas une conduite sécuritaire et attentive. Dans certaines conditions, les systèmes ont des limites de détection, de capacité et d'autres limites de fonctionnement. Les conducteurs sont entièrement responsables de leur conduite sécuritaire. Veuillez conduire prudemment et ne pas vous fier uniquement à ces systèmes. Consultez le manuel du propriétaire ou visitez le [mitsubishi-motors.ca/fr/securitedepointe](http://mitsubishi-motors.ca/fr/securitedepointe) pour obtenir plus de détails, ainsi que les conditions et les restrictions. <sup>1</sup> Pour utiliser Android Auto sur votre écran de téléphone, vous devez avoir un téléphone Android de niveau 5.0 (Lollipop) ou supérieur et l'appli Android Auto. Google, Google Play, Android, Android Auto, et d'autres marques sont des marques de commerce de Google LLC. <sup>2</sup> CarPlay d'Apple et Siri sont des marques de commerce d'Apple Inc., enregistrées aux É.-U. et dans d'autres pays. La marque et les logos Bluetooth appartiennent à Bluetooth SIG, Inc. et Mitsubishi Motors les utilise sous licence. <sup>®</sup> 2021 SiriusXM Canada Inc. « SiriusXM », les abonnements à la radio satellite SiriusXM expirent après la période prépayée de 3 mois. Les abonnements sont gouvernés par l'entente client SiriusXM; consultez le [siriusxm.ca](http://siriusxm.ca). « SiriusXM », le logo SiriusXM, les noms et logos de canaux sont des marques de commerce de SiriusXM Radio Inc. et sont utilisés sous licence. <sup>®</sup> Pour utiliser la commande à distance Mitsubishi, le véhicule et le téléphone intelligent doivent être connectés par réseau local sans fil. Certains téléphones intelligents pourraient ne pas être pris en charge. Le préchauffage requiert le chauffage électrique. Plusieurs de ces réglages peuvent aussi être programmés par l'intermédiaire des écrans du véhicule sans devoir utiliser un téléphone intelligent. Veuillez consulter le manuel du propriétaire pour de plus amples détails. <sup>™</sup> Selon la première éventualité. Entretien régulier non compris. Communiquez avec votre concessionnaire ou allez à [mitsubishi-motors.ca](http://mitsubishi-motors.ca) pour connaître les modalités de garantie, les restrictions et les détails. Les clients ne sont pas tous admissibles.